


Периодические издания как источник информации о первоцветах

/виртуальная выставка/

*Плотнерчук Нина Павловна,
заведующая ОТЭЛ НБ РА*

Пожалуй, никакие другие растения не вызывают столько эмоций, как первые весенние цветы. Именно появление первоцветов говорит нам об окончательном приходе весны. В Адыгее произрастает несколько видов первоцветов, которые занесены в Красные книги России и Адыгеи. Это цикламен кавказский, кандык кавказский, подснежник альпийский, подснежник Воронова, мускари бледный, а также мускари голубой и пролески двулистные.

В отделе технической и экономической литературы Национальной библиотеки Республики Адыгея вы можете найти литературу о первых весенних цветах, радующих глаз своим ранним цветением.



Мускари (другие названия мышиный гиацинт или гадючий лук) – луковичные многолетние, очень неприхотливые, но при этом очень быстро разрастающиеся растения. Некоторые виды мускари обладают мускусным ароматом, отсюда и название рода. Сажать их можно как на солнце, так и в полутени, под кустарниками, почва – с хорошей водопроницаемостью, луковицы не выносят намокания. Цветы от белого до темно-синего (в зависимости от вида, которых насчитывается около 30-ти), собраны в плотные соцветия высотой до 8 см красиво выглядят в группах. У ранних видов цветение начинается в апреле, длится 2-3 недели, после этого листва отмирает, так что надо позаботиться о цветах, которые придут им на смену. Как и другие раннецветущие луковичные, мускари высаживают в начале осени.

Прочитать о мускари можно в следующих изданиях.





Пролеска (сцилла) – у многих ассоциируется с весной. В конце марта можно наблюдать цветение самого распространенного вида сциллы сибирской. Их принято считать лесными жителями, где на полянах цветущие пролески образуют небесно-голубые озера. Но эти весенние первоцветы найдут свое место и в саду – в рокариях, альпийских горках. Великолепно будут смотреться голубые пролески на газоне, среди пока еще голых кустов и деревьев. Наиболее известна у нас пролеска сибирская – она зацветает в конце марта, её легко узнать по пронзительно-голубым колокольчатым цветам.

Пролеска очень неприхотлива – может расти на солнечном участке, в полутени и в тени. Единственное, что она переносит плохо – застой воды в почве.

Как вырастить пролески, нарциссы, тюльпаны в саду можно прочесть в журналах.



Подснежник (галантус) – прекрасный холодостойкий цветок, зацветает самым первым – как только сходит снег. Уже в самом начале марта и до середины апреля можно наблюдать цветение подснежников. Подснежник любит расти под деревьями и кустами – в условиях, приближенных к его естественной среде. Сажать его рекомендуется осенью – в сентябре или октябре.



Опыт выращивания подснежников в условиях сада можно найти в журналах «Мой прекрасный сад», «Ландшафтный дизайн» и других.



Весенник (эрантис). Вы можете наблюдать цветение этого по-весеннему желтого цветка уже в марте-апреле. Ему не страшны даже поздние снегопады. Как и другие ранние луковичные прекрасно смотрится при посадке группами. Не любит застой воды в почве и слишком сухой грунт.



Морозник. Другие названия — «христов цветок» или «рождественская роза», по легенде, именно этот цветок принесли в дар новорожденному Иисусу вифлеемские пастухи. В средние века морозник обязательно высаживали около дома, считалось, что он защищает от злых духов, сглаза и колдовства. Морозник — вечнозеленый корневищный многолетник, расцветающий ранней весной, раньше него начинают радовать цветением подснежники и крокусы, а само растение легко переносит заморозки до -6°C . Цветы могут быть самыми разнообразными — белые, бордовые, желтоватые с зеленым оттенком, темно-красные, персиковые и т. д.



Крокусы. Даже еще не раскрывшись и под снегом крокусы выглядят ярко и красиво. Первыми зацветают ботанические виды, позже — в марте-апреле — многочисленные гибриды крокусов. Лучше всего крокусы смотрятся в группе — от этого их яркие краски становятся еще выразительнее и заметнее. Можно как сочетать разные виды крокусов, так и комбинировать их с другими первоцветами. Особенно выразительно крокусы смотрятся на фоне камней, декоративно выглядит контраст нежных цветов и строгих валунов, именно поэтому эти весенние цветы неизменно высаживают в рокариях и на



каменистых горках. Прекрасно крокусы смотрятся и на газоне, но следует учесть, что начать скашивать траву можно будет только после полного увядания листьев. Сажать крокусы рекомендуется в сентябре. Крокусы прекрасно растут под деревьями и кустами и на солнечных клумбах.

Примулы. Их насчитывается более 550 видов. Зацветают примулы в марте-апреле. У некоторых видов возможно и повторное цветение в начале осени. К раннецветущим сортам относятся примула весенняя (баранчик) и примула обыкновенная.

Нарцисс – многолетнее луковичное растение семейства Амариллисовые. На сегодняшний день найдено и изучено около 50 видов. Естественный ареал произрастания: Средиземноморье, Южная Европа и Азия. Это неприхотливый весенний цветок, который хорошо подойдет для начинающего садовода:

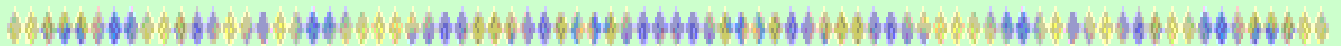

- Он легко выращивается и не требователен к свету, влажности и составу грунта.
- Его можно спокойно высаживать рядом с другими культурами.
- Он обладает сильным приятным ароматом.
- Имеется большой выбор разнообразных, в том числе и декоративных сортов.

Листья растут только у корня, образуя небольшой букетик из зелени, из центра которого вырастает прямостоящий цветоносный стебель высотой в среднем около 40 см.



Венчают стебель бутоны – один или небольшая группа. Листьев на нем нет, а форма овальная и слегка приплюснутая.

Цветоводов, конечно, заинтересует статья «Первоцветы-великаны» – о кустарниках, раскрашивающих наши весенние сады яркими красками. Ее авторы дают ценные советы по посадке, вариантам интеграции в схему расположения сада, уходу за декоративными кустарниками и деревьями.





Библиографический список

- Артемова Г. Цветок поэтов / Г. Артемова // Приусадебное хозяйство. 2021. – №3. – С. 58-63.
- Калякин С. Луковичные в саду : 10 интересных идей / С. Калякин // Мой прекрасный сад. – 2019. – №5. – С. 22-24.
- Первоцветы-великаны // Мой прекрасный сад. – 2018. – №3. – С. 6-10.
- Синее-синее море // Мой прекрасный сад. – 2019. – №4. – С. 38-41.
- Слепченко Н. И красивые цветы, что весной цветут / Наталья Слепченко, Татьяна Лобода // Цветоводство. – 2014. – №2. – С. 14-17.
- Хайде Г. Первые посланники весны / Гюнтер Хайде // Лиза. Цветы в доме . – 2007. – №2. – 8-9.
- Чуб В. Нарциссы история махровых сортов / В. Чуб // Цветоводство. – 2007. – №3. – С. 32-36.
- Чуб В. Преодолеваю все преграды / В. Чуб // Цветоводство. – 2007. – №2. – С. 58-61.

**Приглашаем всех любителей весенних
 цветов посетить отдел технической
 и экономической литературы
 Национальной библиотеки Республики.
 Ждем вас по адресу:
 Майкоп, ул. Комсомольская, 189.**